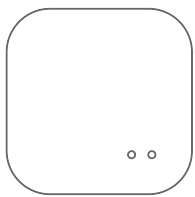


МОДУЛЬ УПРАВЛЕНИЯ GS SMH-ZW-11 РУКОВОДСТВО ПОЛЬЗОВАТЕЛЯ



Внимательно ознакомьтесь с Руководством пользователя до начала использования устройства.

Изображения в Руководстве носят ознакомительный характер и могут отличаться от оригинала. Конечный продукт и программное обеспечение, предоставляемые поставщиком, могут отличаться от приведенного описания и изменяться без предварительного уведомления.

ОБЩЕЕ ОПИСАНИЕ

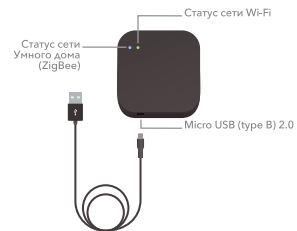
Модуль управления (далее – Устройство) – устройство, предназначенное для использования сервиса «Триколор Умный дом» совместно с приемником GS, рекомендованного для просмотра «Триколор ТВ», и позволяющее осуществлять беспроводное управление домашней инфраструктурой посредством периферийных устройств (Умная розетка, Умные лампы, датчики, сирена и т. д.). Модуль управления объединяет устройства сервиса «Триколор Умный дом» в единую систему. Модуль управления подключается к совместимому приемнику GS, рекомендованному для просмотра «Триколор ТВ». Актуальный список совместимых моделей приемников можно уточнить на сайте tricolor.tv.

Подходит для использования в жилых и офисных помещениях.

ТЕХНИЧЕСКИЕ ХАРАКТЕРИСТИКИ И ПАРАМЕТРЫ

Сеть и профиль для периферийных устройств	ZigBee, HA 1.2
Радиус действия сигнала	До 25 м
Внутренний Wi-Fi-модуль	2,4 ГГц b/g/n
Входное напряжение	5 В, 500 мА, постоянный ток
Максимальное количество подключаемых устройств умного дома	До 30 устройств
Размеры	84x84x23 мм

ВНЕШНИЙ ВИД



1. Входной разъем: Micro USB (type B) 2.0

2. Синий светодиод: статус сети системы «Триколор Умный дом», характеризует состояние ZigBee сети.

Состояние синего светодиода	Состояние системы «Триколор Умный дом»
не горит	не работает
медленно мигает	запускается
горит постоянно	запущена
часто мигает	находится в режиме подключения устройств

3. Зеленый светодиод: текущий статус Wi-Fi-сети.

Состояние зеленого светодиода	Состояние системы
не горит	Wi-Fi не работает
горит постоянно	Wi-Fi работает

ПОДКЛЮЧЕНИЕ МОДУЛЯ УПРАВЛЕНИЯ К ПРИЕМНИКУ

Перед использованием сервиса «Триколор Умный дом» необходимо подключить существующий модуль управления к совместимому приемнику GS, рекомендованному для просмотра «Триколор ТВ», с помощью Micro USB-кабеля. При подключении загораются зеленый и синий светодиоды, означающие, что Wi-Fi- и ZigBee-модули готовы к работе.

Существует два способа подключения:

1. Модуль управления подключается напрямую к приемнику при помощи Micro USB-кабеля.
2. USB HUB (разветвитель) с питанием подключается к приемнику, и к HUB подключается модуль управления.

Для связи приемника с интернетом и мобильными устройствами его нужно подключить к локальной сети / интернету.

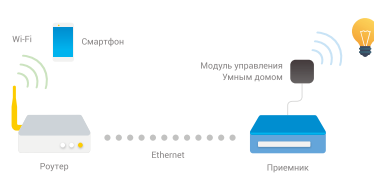
Существует 3 способа подключения:

- A. Создание из приемника точки доступа.
- B. Проводное подключение приемника к существующей сети. (этот тип подключения – предпочтительный).
- C. Беспроводное подключение приемника к существующей сети.

СХЕМЫ ПОДКЛЮЧЕНИЯ



A



B



C

НАСТРОЙКА ТОЧКИ ДОСТУПА

Если у вас в доме отсутствует подключение к интернету (**Способ подключения А**), то вы также сможете настраивать и управлять устройствами в приложении «Умный дом» на вашем приемнике. Для этого при помощи ПДУ от приемника в меню приложений найдите приложение «**Умный дом**», запустите его и начните настройку.

Для того, чтобы настраивать и управлять устройствами системы «Триколор Умный дом» с мобильного устройства, настройте **Wi-Fi-точку доступа** на приёмнике. В меню приложений TV перейдите в «**Настройки**» и выберите раздел «**Сеть**». В списке сетевых интерфейсов выберите строку «**Wi-Fi**» и переведите переключатель «Wi-Fi-точка доступа приемника» в положение «ВКЛ». В пункте «Настройки Wi-Fi точки доступа приёмника» можно посмотреть имя Wi-Fi-сети и пароль, которые необходимо использовать для подключения к сети с мобильных устройств. Теперь вы можете подключиться к Wi-Fi-точке доступа приёмника с мобильного телефона.

ПОДКЛЮЧЕНИЕ ПРИЕМНИКА К СУЩЕСТВУЮЩЕЙ СЕТИ

Если у вас в доме доступна сеть интернет, вы можете:

- Подключить приёмник Ethernet-кабелем к роутеру (Способ подключения В). Для этого подключите кабель в соответствующий порт на задней стенке приемника. В приложении «Настройки» во вкладке «Сеть» отобразится статус «Подключено» для строки «Ethernet».
- Подключить приемник по Wi-Fi к роутеру (Способ подключения С). Для этого в приложении «Настройки» во вкладке «Сеть» выберите Wi-Fi-интерфейс, в доступных точках доступа выберите вашу домашнюю сеть из списка. В появившемся диалоговом меню введите пароль вашей домашней сети. После ввода пароля нажмите кнопку «Соединить». Произойдёт подключение к выбранной сети.

Ваше мобильное устройство может находиться в аналогичной Wi-Fi-сети или использовать мобильный интернет. Чтобы настраивать и управлять устройствами системы «Триколор Умный дом» с мобильного устройства, скачайте приложение «Триколор Умный дом» (ищите мобильное приложение в магазине приложений для вашего устройства).

ПЕРВОНАЧАЛЬНАЯ НАСТРОЙКА

После того, как модуль управления подключен к приемнику, а приемник подключен к локальной сети / интернету, запустите приложение «Умный дом» из списка приложений в основном меню приемника.

При первом запуске приложения «Умный дом» на приемнике автоматически запускается помощник первоначальной настройки, позволяющий произвести необходимые для работы сервиса настройки и выполнить поиск периферийных устройств.

Для подключения периферийных устройств к модулю управления следуйте Руководствам пользователя, входящим в комплект с устройствами.

Руководства пользователей для всех устройств, а также Руководство по использованию приложения «Умный дом» на приемнике размещены на сайте tricolor.tv.

УПРАВЛЕНИЕ УСТРОЙСТВАМИ

Управление устройствами сервиса «Триколор Умный дом» может осуществляться следующими способами:

- при помощи пульта от приемника (виджет вызывается во время просмотра ТВ при помощи нажатия кнопки с изображением часов);

- через интернет при помощи мобильного приложения «Триколор Умный дом» (ищите мобильное приложение в магазине приложений для вашего устройства);

- локальное управление (без подключения к интернету) при помощи мобильного приложения «Триколор Умный дом».

УДАЛЕННОЕ И ЛОКАЛЬНОЕ УПРАВЛЕНИЕ ПРИ ПОМОЩИ МОБИЛЬНОГО ПРИЛОЖЕНИЯ

Удаленное управление устройствами сервиса «Триколор Умный дом» возможно при помощи мобильного приложения «Триколор Умный дом». Для удаленного управления необходимо, чтобы и приемник, и мобильное устройство были подключены к интернету. Для того, чтобы авторизоваться в мобильном приложении «Триколор Умный дом», используйте логин и пароль от Личного кабинета клиента Триколора.

Локальное управление может осуществляться с пульта дистанционного управления от приемника при помощи виджета (при нажатии на кнопку с изображением часов на ПДУ) или при помощи приложения «Триколор Умный дом» на мобильном устройстве. Для локального управления не требуется подключение к интернету, достаточно, чтобы приемник и мобильное устройство находились в одной локальной сети.

Внимание! При локальном способе управления не будут доступны интернет-зависимые возможности, такие, как удаленное управление и уведомления (Push-сообщения).

УСТРАНЕНИЕ НЕИСПРАВНОСТЕЙ

Если наблюдаются следующие неисправности:
- на модуле управления не горят или непрерывно мигают зеленый (Wi-Fi) или синий (ZigBee) светодиоды;
- при уже настроенной системе «Триколор Умный дом» во время запуска приложения «Умный дом» из списка приложений на приемнике отображаются рекламные экраны;
- не работает поиск устройств;
то выполните следующие действия:
- проверьте и при необходимости замените USB-кабель;
- отключите модуль управления и USB-hub, если модуль управления был подключен через него;
- выключите приемник;
- подключите модуль управления к приёмнику;
- включите приемник.

Если устройство по-прежнему не работает, обратитесь к продавцу устройства.

БЕЗОПАСНАЯ УТИЛИЗАЦИЯ

Устройство подлежит утилизации в соответствии с нормативными документами Российской Федерации по утилизации бытовой техники и электронного оборудования.

За более подробной информацией по порядку утилизации отслужившего электронного оборудования обратитесь в ваш муниципальный орган власти.



Разработано в России. Страна происхождения – Китай.
Дата производства: декабрь 2018 г.

Изготовитель: ШЭНЬЧЖЭНЬ ГИЕК ДИДЖИТАЛ КО., ЛТД.
Адрес изготовителя: № 1&3 Билдинг, Пуцзай роад № 26, Пинди, Дистрикт Лунган, Шэньчжэнь, Китай

Импортер: ООО «Спутник Логистик»
Адрес и контакты импортера: 197374, Россия, Санкт-Петербург, ул. Оптиков, д. 4, корп. 2, лит. А; тел. (812) 332-23-24

Внимание! Оборудование Системы не является профессиональным оборудованием системы безопасности и управления. Сервис «Триколор Умный дом» не является профессиональным решением по обеспечению безопасности и не гарантирует безопасность, а также не гарантирует надлежащее и своевременное Оповещение о наступлении Событий.

СЕРВИСНОЕ ОБСЛУЖИВАНИЕ

Подробная информация о доступных услугах и контактах круглосуточной Службы поддержки клиентов размещена на сайте tricolor.tv.

ГАРАНТИЙНЫЕ ОБЯЗАТЕЛЬСТВА

Гарантия действительна при наличии заполненного гарантийного талона. Гарантийный срок службы изделия составляет 12 месяцев со дня продажи. Срок службы данного устройства – 3 года со дня продажи. По истечении установленного срока службы исправное Устройство пригодно для дальнейшего использования по прямому назначению. **Внимание!** Не эксплуатируйте неисправное устройство! В случае обнаружения неисправности обратитесь к продавцу устройства. Прием оборудования для обмена/ремонта производится по месту покупки.