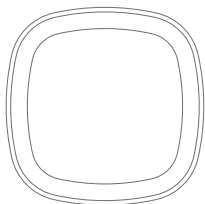


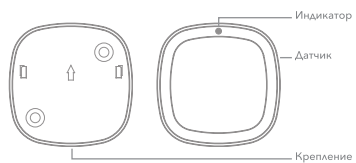
ДАТЧИК ДВИЖЕНИЯ GS SMNH-11 РУКОВОДСТВО ПОЛЬЗОВАТЕЛЯ



Внимательно ознакомьтесь с Руководством пользователя до начала использования устройства.

Изображения в Руководстве носят ознакомительный характер и могут отличаться от оригинала. Конечный продукт и программное обеспечение, предоставляемые поставщиком, могут отличаться от приведенного описания и изменяться без предварительного уведомления.

ВНЕШНИЙ ВИД



ОБЩЕЕ ОПИСАНИЕ

Датчик движения (далее – Устройство) предназначен для определения и уведомления о наличии движения в помещении.

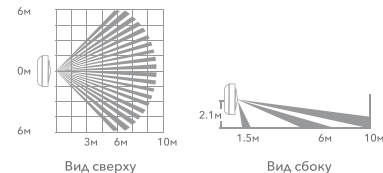
Устройство работает при наличии модуля управления GS SMH-ZW-I1, подключенного к совместимому приемнику GS, рекомендованного для просмотра «Триколон ТВ». Список моделей совместимых приемников можно уточнить на сайте tricolor.tv.

Устройство работает по беспроводной технологии ZigBee и имеет низкое энергопотребление. Подходит для использования в жилых и офисных помещениях.

ТЕХНИЧЕСКИЕ ХАРАКТЕРИСТИКИ И ПАРАМЕТРЫ

1. Напряжение питания: 3 В (1 CR17335/CR123A)
2. Угол обнаружения: 90 °
3. Рекомендованная высота крепления: 2.1 м
4. Дальность обнаружения: 8-10м
5. Рабочая температура: от -10 °С до +50 °С
6. Относительная влажность: макс. 95 %
7. Беспроводной протокол: ZigBee HA 1.2
Дальность действия сигнала: до 25 м
8. Размеры: 65x65x28 мм

ОБЛАСТЬ ОБНАРУЖЕНИЯ



РЕКОМЕНДАЦИИ ПО УСТАНОВКЕ

- Избегайте установки датчика на открытом воздухе, рядом с кондиционерами и вентиляторами, источниками тепла, местами с прямым солнечным светом и местами под вращающимися объектами. Поверхность установки должна быть твердой, без вибрации.
- Устанавливайте датчик в местах с максимальным охватом открытого пространства.

Внимание!

Датчик может реагировать на движения животных, которые есть в доме.

ДОБАВЛЕНИЕ В СИСТЕМУ «ТРИКОЛОР УМНЫЙ ДОМ»

ШАГ 1.

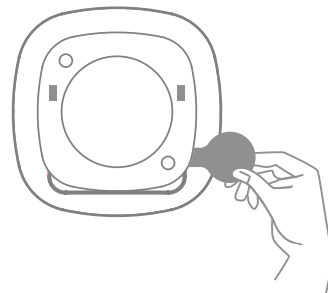
- Модуль управления GS SMH-ZW-I1 должен быть подключен к совместимому приемнику для просмотра «Триколон ТВ» при помощи USB-кабеля. Приемник должен быть включен в сеть.
- Запустите приложение «Умный дом» на приемнике или мобильное приложение «Триколон Умный дом» (ищите мобильное приложение в магазине приложений для вашего устройства).

ШАГ 2.

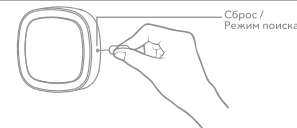
- Извлеките пластиковую перемычку для включения устройства, переведите устройство в режим поиска, нажав соответствующую кнопку при помощи

скрепки (входит в комплект), пока индикатор не начнет мигать (см. раздел «Режим поиска / Сброс устройства»). Через 30 секунд после завершения поиска индикатор выключается.

- В приложении запустите режим поиска новых устройств. Перед началом поиска убедитесь, что индикатор модуля управления горит синим цветом. В процессе поиска индикатор мигает синим цветом.
- Устройство будет обнаружено в приложении, там же можно продолжить его настройку.
- Если устройство не было обнаружено приложением, выполните поиск устройства повторно.



РЕЖИМ ПОИСКА / СБРОС УСТРОЙСТВА



Для сброса устройства и перевода в режим поиска используйте скрепку (входит в комплект). Нажмите и удерживайте 5 секунд кнопку включения режима поиска, пока индикатор не начнет быстро мигать зеленым цветом.

Варианты индикации

Режим поиска	Зеленый цвет, частое мигание
Обнаружение движения	Красный цвет, однократно

УСТАНОВКА УСТРОЙСТВА

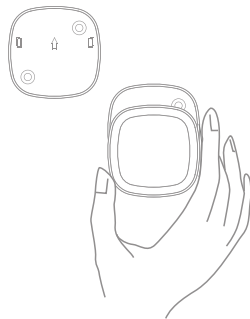
ШАГ 1.

- Определитесь с местоположением датчика.
- Удалите пленку на задней стороне крепления датчика и наклейте крепление на поверхность, где будет висеть датчик.

Внимание! Тщательно выбирайте место для размещения датчика, так как при переклеивании скотч не сохраняет своих липких свойств.

ШАГ 2.

- Закрепите датчик как изображено на рисунке.



РАБОТА ДАТЧИКА ДВИЖЕНИЯ

Для предотвращения быстрого разряда батарей из-за частого срабатывания датчик движения имеет защитный интервал, равный 1 минуте.

При обнаружении движения датчик отправляет оповещение «Есть движение». После этого в течение 1 минуты он не присылает никаких сигналов, но продолжает отслеживать движение.

Если оно повторяется, минутный интервал запускается сначала, а если не повторится, через 60 секунд датчик присылает сигнал «Нет движения».

УПРАВЛЕНИЕ УСТРОЙСТВАМИ

Управление устройствами сервиса «Триколор Умный дом» может осуществляться следующими способами:

- при помощи пульта от приемника (виджет вызывается во время просмотра ТВ при помощи нажатия кнопки с изображением часов);

- через интернет при помощи мобильного приложения «Триколор Умный дом» (ищите мобильное приложение в магазине приложений для вашего устройства);

- локальное управление (без подключения к интернету) при помощи мобильного приложения «Триколор Умный дом».

Работа устройств системы «Триколор Умный дом» может быть автоматизирована посредством сценариев, создавать и настраивать которые позволяют приложения «Умный дом» в вашем приемнике и «Триколор Умный дом» на мобильных устройствах.

УСТРАНЕНИЕ НЕИСПРАВНОСТЕЙ

Если устройство не срабатывает, проверьте батарейку и при необходимости замените ее. Если батарейка заряжена, удалите устройство в приложении, произведите сброс устройства и добавьте его заново. Если устройство по-прежнему не работает, обратитесь к продавцу устройства.

БЕЗОПАСНАЯ УТИЛИЗАЦИЯ

Устройство подлежит утилизации в соответствии с нормативными документами Российской Федерации по утилизации бытовой техники и электронного оборудования. За более подробной информацией по порядку утилизации отслужившего электронного оборудования обратитесь в ваш муниципальный орган власти.



Разработано в России. Страна происхождения – Китай. Дата производства: декабрь 2018 г.

Изготовитель: Шеньчжень Хейман Технолджи Ко., Лимитед

Адрес изготовителя: № 84 Фукиан Роуд, Юэ Ксинг Вэй Коммунити, Гуан Лан, Лонг Хуа Нью Дистрикт, Шеньчжень, Китай

Импортер: ООО «Спутник Логистик»

Адрес и контакты импортера: 197374, Россия, Санкт-Петербург, ул. Оптиков, д. 4, корп. 2, лит. А; тел. (812) 332-23-24

Внимание!

Оборудование Системы не является профессиональным оборудованием системы безопасности и управления. Сервис «Триколор Умный дом» не является профессиональным решением по обеспечению безопасности и не гарантирует безопасность, а также не гарантирует надежное и своевременное Оповещение о наступлении Событий.

СЕРВИСНОЕ ОБСЛУЖИВАНИЕ

Подробная информация о доступных услугах и контактах круглосуточной Службы поддержки клиентов размещена на сайте tricolor.tv.

ГАРАНТИЙНЫЕ ОБЯЗАТЕЛЬСТВА

Гарантия действительна при наличии заполненного гарантийного талона. Гарантийный срок службы изделия составляет 12 месяцев со дня продажи. Срок службы данного устройства – 3 года со дня продажи. По истечении установленного срока службы исправное Устройство пригодно для дальнейшего использования по прямому назначению. **Внимание!** Не эксплуатируйте неисправное устройство! В случае обнаружения неисправности обратитесь к продавцу устройства. Прием оборудования для обмена/ремонта производится по месту покупки.

ЗАМЕНА БАТАРЕЙКИ

- Откройте крышку отсека для батарейки;
- Вставьте батарейку согласно указателям «+» и «-». После замены батарейки индикатор мигает красным цветом 20-30 секунд. Переподключать устройство после замены батарейки не нужно.